

校园地国家助学贷款学生在线申请指南

一、校园地国家助学贷款主要政策及申请材料

(一) 主要政策

1. 贷款金额：全日制本专科学生（含第二学位、高职学生、预科生）每人每年申请贷款额度不超过 8000 元；全日制研究生每人每年申请贷款额度不超过 12000 元。

2. 贷款期限：国家助学贷款期限为学制剩余年限加 15 年，最长不超过 22 年。

3. 贷款放款：学生只需在校期间一次申请，以后各学年均由经办银行自动完成贷款发放，贷款资金直接划入高校账户，无需学生执行交纳学费住宿费的动作。

4. 财政贴息：借款学生在校学习期间，国家助学贷款所发生的全部利息由财政全额补贴。借款学生在校期间，因患病等原因休学的，可向所在高校机构申请休学贴息。借款学生毕业后，在还款期内继续攻读学位的，可通过原所在高校机构申请继续贴息。

5. 贷款还款：

(1) 借款学生毕业离校前，办理还款确认手续（签署还款协议）或申请继续贴息。

(2) 借款学生毕业后进入还款期的，可享受最长 60 个月的还本宽限期，还本宽限期内只还利息无需偿还本金。在还

款期内继续攻读学位的借款学生再读学位毕业后，仍可在还款期内享受还本宽限期。

(3) 借款学生可在毕业后通过中国银行网上银行、手机银行（进入贷款查询后还款，非还款协议申请）提前偿还国家助学贷款。银行仅按贷款实际期限计收利息，不加收其他任何费用。如果借款学生在毕业前通过中国银行网上银行、手机银行（进入贷款查询后还款，非还款协议申请）提前还款，则利息仍由财政资金补贴，学生只需偿还贷款本金。

(二) 申请所需材料

在中国银行网上银行、手机银行完成申请的，需拍照上传以下 1、2 和 3；符合相关条件的需在以上基础上拍照上传 4。

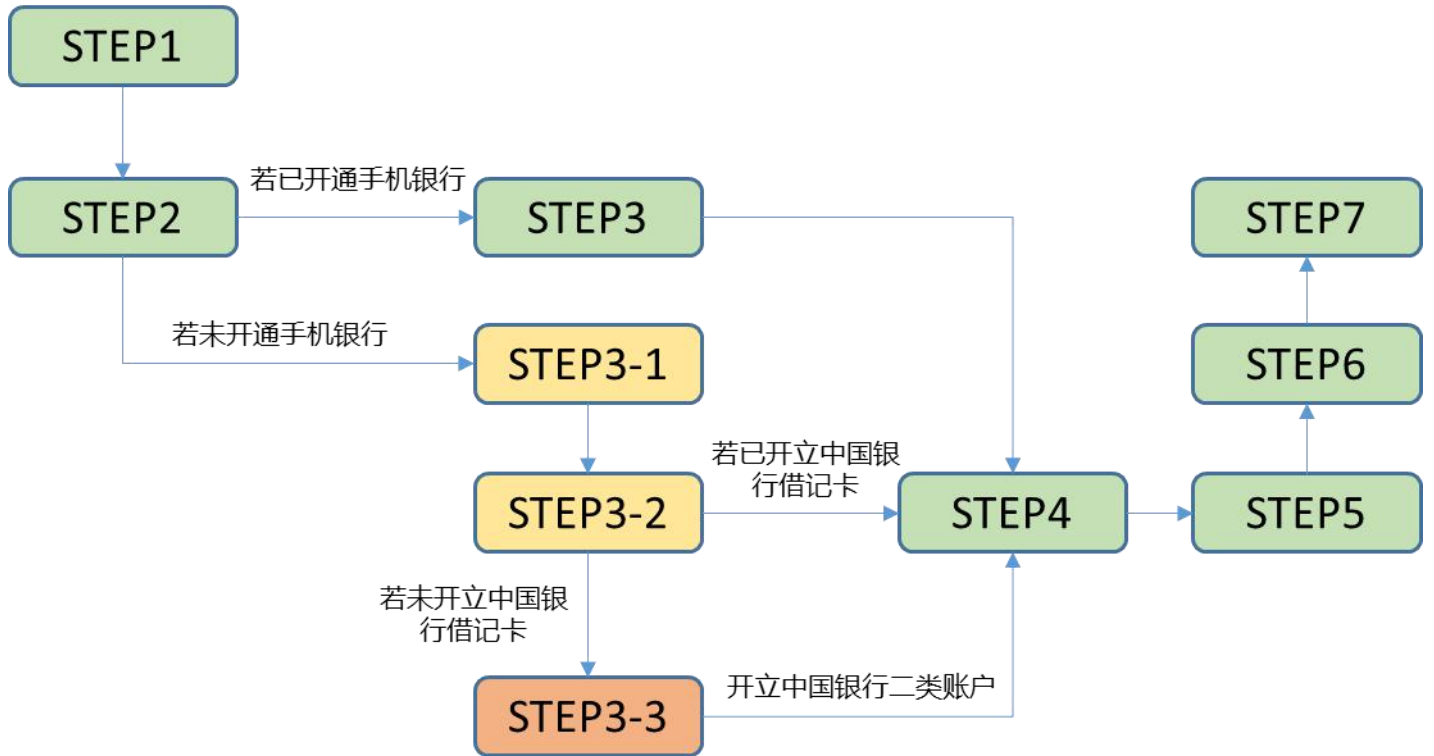
1. 学生本人身份证正反面；
2. 学生证（非入学首年申请）或新生录取通知书；
3. 经学生本人填写并签字确认的《家庭经济困难学生认定申请表》（请登录教育部全国学生资助管理中心官方网站下载样表）；
4. 如果借款人为未成年人（18 岁以下），须提供法定监护人的有效身份证明和书面同意申请贷款的声明。

采用传统线下申请方式的高校学生，在按要求提供证明材料的基础上，还需填写《国家助学贷款申请书》。

二、申请方式

(一) 手机银行

1. 申请流程



(1) 已开通中国银行手机银行的学生

STEP1: 扫描二维码下载“中国银行手机银行”APP。



STEP2: 打开中国银行手机银行 APP, 点击“贷款”。在新页面下拉后点击“国家助学贷款”, 选择“中行手机银行用户”开始贷款申请流程。



STEP3: 输入登录密码并点击“登录”。



STEP4: 选择就读高校。



STEP5: 填写申请资料。主要包括基本信息、家庭地址、监护人信息、院校信息、贷款信息等。具体填写项目和填写要求参见下表。（注：对于只有“姓”或只有“名”的学生，务必填写至“姓”栏位）

Sketch 9:41 AM 100%

< 填写个人资料

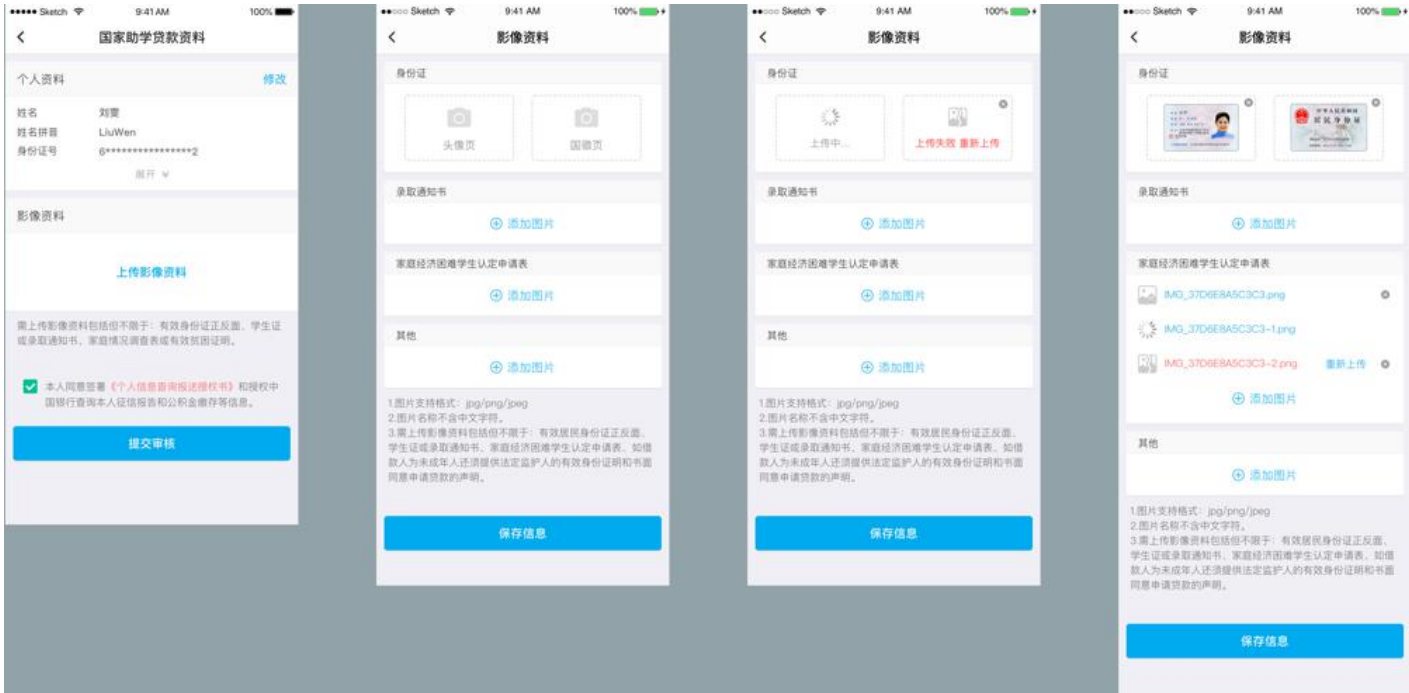
申请截止时间以就读学校通知为准

基本信息

姓名	姓	-	名
姓名拼音	姓拼音	-	名拼音
身份证号	请输入		
身份证到期日	请选择 >		
发证机关	身份证上的签发机关		
出生日期	请选择 >		
户籍类型	请选择 >		
户籍所在地	请选择 >		
民族	汉族 >		
学历阶段	大学本科 >		
婚姻状况	请选择 >		
手机号	请输入		
家庭固定电话	座机	-	市话/非座机

类别	填写项目	填写要求
基本信息	姓名、拼音	分别填写“姓”和“名”，同时在对应付栏位分别填写“姓”和“名”的汉语拼音（小写字母即可，中间无需隔开）。对于不区分“姓”和“名”的学生，可将姓名直接填写至“姓”栏位即可
	发证机关、证件到期日	请按照本人身份证正面（带有国徽的一面）准确填写。
	户籍类型、户籍所在地	可按照本人所持有效身份证中的住址信息进行选择。例如，身份证中住址信息与就读高校属同一省份，则“户籍类型”选“本省”。“户籍所在地”选择身份证住址信息中显示的省份。
	学历阶段	指即将入学或正在攻读的学历学位，且两者需正确对应。
	婚姻状况、手机号、家庭固定电话、家庭手机号码、EMAIL	请准确填写，其中“家庭固定电话”和“EMAIL”为非必填项。
	现居住状况、现住址入住时间	指学生入学后的居住方式，一般均选择“集体宿舍”。“现住址入住时间”一般填写学生的入学时间，如学生尚未入学报到则填写当前时间即可。
	家庭成员数	包含本人的家庭成员数量
家庭地址	地区、详细地址、邮编	指学生入学前的居住地址，一般即为父母居住地。“家庭地址邮编”请与家庭地址对应。
监护人信息	关系、姓名、手机号、地址	只填写一位监护人信息即可
院校信息	攻读学位	与基本信息中的学历阶段对应填写
	就读学校名称、院系、专业、学号	学校名称、院系均自动填入，且在保存资料后不可修改。专业、学号手动输入
	入学时间	为本学历阶段开始的时间。尚未入学的学生和刚报到的新生请填写报到时间，已在校学习若干学年并申请校园地国家助学贷款的学生请填写开始本学历阶段学习时的入学时间。
	学制	是指本学历阶段的整体学习时间，例如本科一般为4年。
贷款信息	申请借款金额	指完成本学历阶段学习所需的费用总金额。对于刚入学就读本科的学生，每年所需费用为8000元，则申请借款金额为32000元。
	申请贷款期限	指根据政策要求可以申请的国家助学贷款期限。系统将根据学生填写的入学时间、学制以及国家政策要求计算贷款期限，并填入栏位中。
	还款账户	对于尚未开通中国银行账户的学生，会提示其先开立一类或二类账户再发起申请。线下或线上自动开立账户后，学生在下拉框中选择符合要求的账户作为还款账户，且此项目为必填项。

STEP6: 上传影像资料（分类上传）。需上传影像资料包括但不限于：有效居民身份证正反面、学生证（非入学首年申请）或录取通知书、家庭经济困难学生认定申请表、如借款人为未成年人还须提供法定监护人的有效身份证明和书面同意申请贷款的声明。



STEP7: 签署征信授权《个人信息查询报送授权书》并提交贷款。



(2) 尚未开通中国银行手机银行的学生
STEP1 和 STEP2 同上。

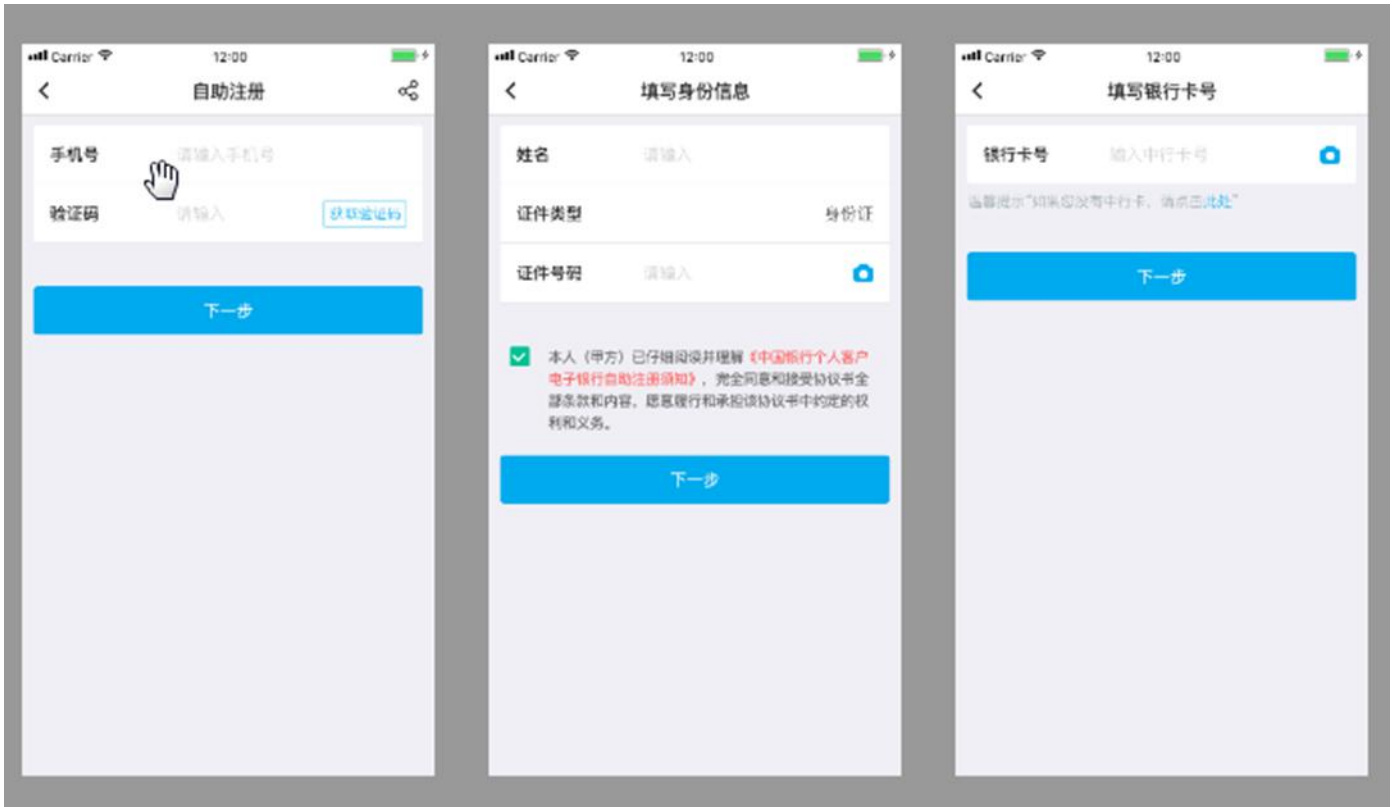
STEP3-1: 点击右上角“自助注册”。



STEP3-2: 输入本人手机号获取短信验证码开始自助注册流程。注册并开立账户（如需）完成后，进入 STEP4，STEP4-STEP7 操作同上。其中：

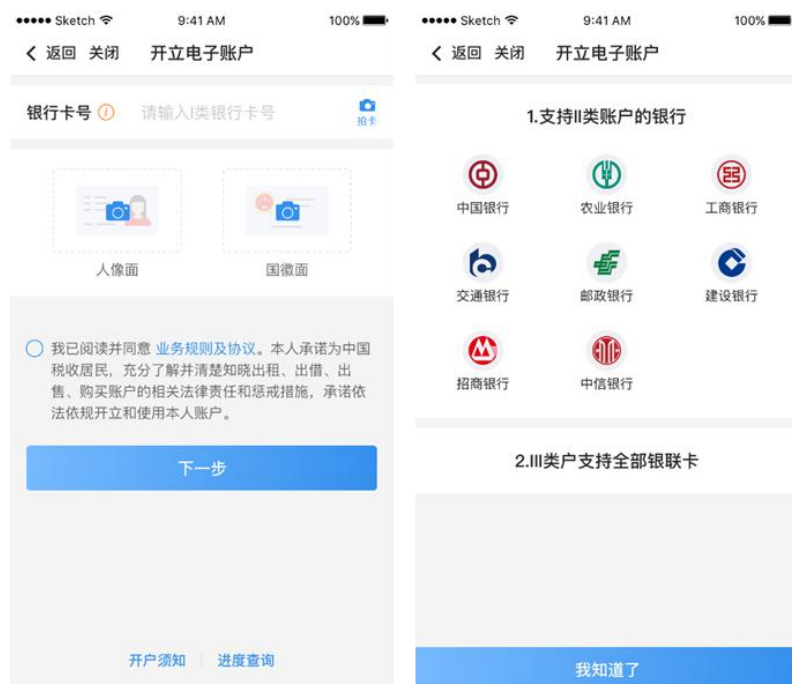
一是对于已开立中国银行借记卡的学生，直接输入卡号完成自助注册手机银行。

二是对于尚未开立中国银行借记卡的学生，点击“此处”，进入 STEP3-3，完成开立中国银行二类账户及自助注册手机银行。

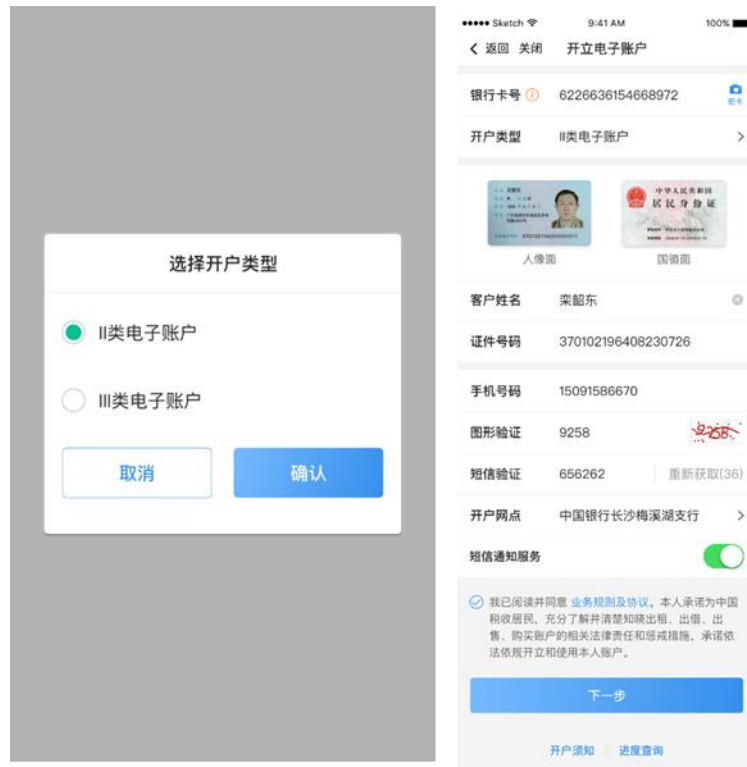


STEP3-3: 开立中国银行二类账户。

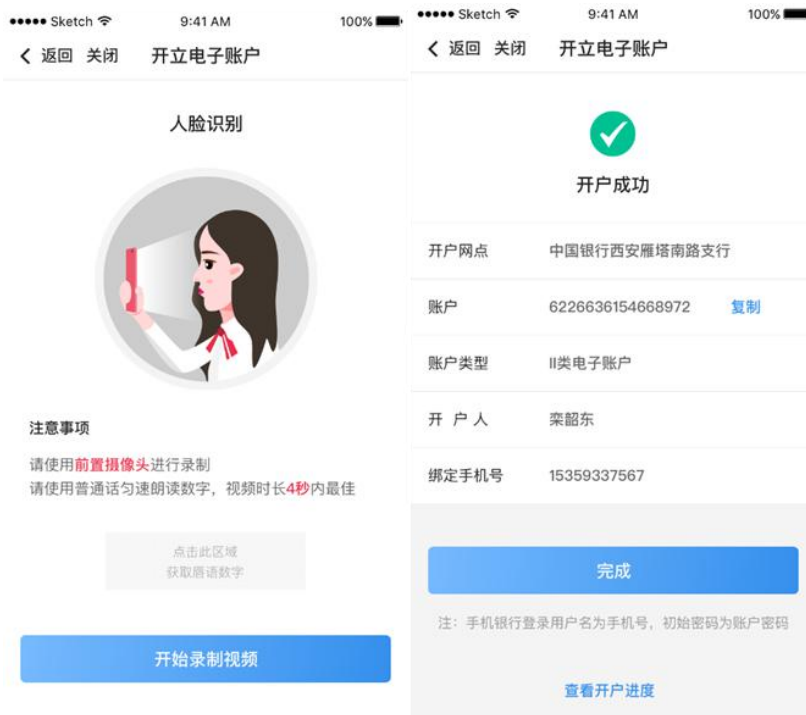
a. 输入他行银行卡号，拍摄身份证。目前支持农业银行、工商银行、建设银行、交通银行、邮储银行、招商银行、中信银行等；



- b. 选择开立二类户；
- c. 选择开户网点并设置密码；



- d. 人脸识别；
- e. 开户成功。



STEP4-STEP7 同上。

2. 贷款进度查询

(1) 学生提交贷款申请后，将由就读高校对应的中行国助经办机构进行贷款审批。

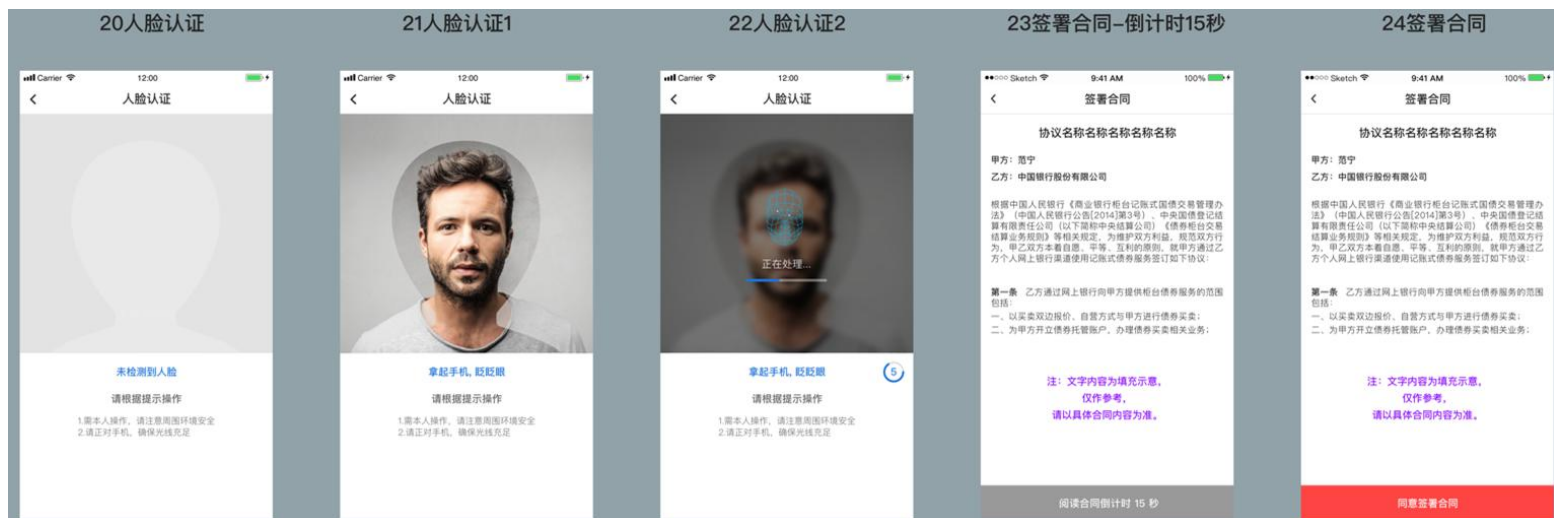
(2) 银行审批通过后，国助贷款申请信息将导入至高校审核平台，待学生入学报道后由高校完成确认。

(3) 学生可在入学前后查询本人贷款进度情况，审核状态包括银行审批（已提交但银行尚未完成审核）、高校审批（银行已审核通过但高校尚未完成入学确认）和签署合同（高校已完成入学确认，学生可到手机银行签署国助贷款合同）。



3. 贷款签约

国助贷款状态为“待签署合同”时，学生可登录手机银行完成贷款签约。在贷款签约过程中，需进行人脸识别。



（二）网上银行

在浏览器地址栏输入中国银行网上银行地址：

<http://www.boc.cn/>

建议客户在开立中国银行借记卡并开通中国银行网上银行的前提下通过网上银行完成申请。如果尚未开立中国银行借记卡或未开通中国银行网上银行，客户应通过下载中国银行手机银行 APP 自助注册手机银行后发起国助贷款申请。



The screenshot shows the Bank of China website homepage. At the top, there is the Bank of China logo and name, along with service hotlines (95566) and a search bar. Below the header is a navigation menu with links for Home, Corporate Finance, Personal Finance, Bank Cards, Financial Markets, E-Banking, Investor Relations, and About Us. The main banner features a group of people and the text "出国金融, 选中国银行出国金融服务 就对了!". A red box highlights the "个人客户网银登录" (Personal Customer Online Banking Login) option in the dropdown menu. Other options include "个人贵宾网银登录", "企业客户网银登录", and "中行海外网银登录". Below the banner are several service categories: "中银私行 感恩十年", "出国金融 中行相伴", "人民币业务 全球合作伙伴", and "惠民金融 让幸福简单". At the bottom, there are sections for "重要公告" (Important Announcements) and "中行动态" (Bank of China News), and a "便捷服务" (Convenient Services) section with icons for mobile banking, service prices, SME services, online services, agreement notices, online applications, trust services, and corporate pensions.

STEP1: 点击“个人客户网银登录”，输入用户名和密码登录中国银行网上银行。



STEP2: 在“贷款管理”中点击左侧“新业务申请”，点击“国家助学贷款”，点击“申请助学贷款”。

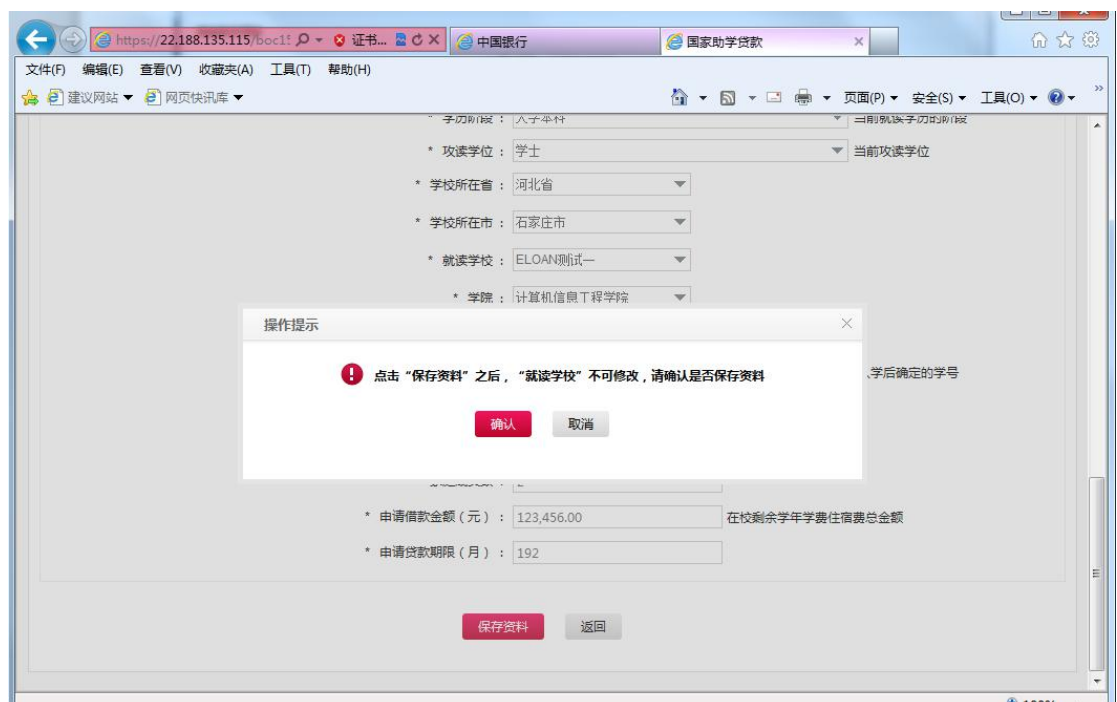


STEP3: 选择就读学校。



STEP4: 逐项填写个人信息，具体填写项目和填写要求与上述手机银行 STEP5 相同。

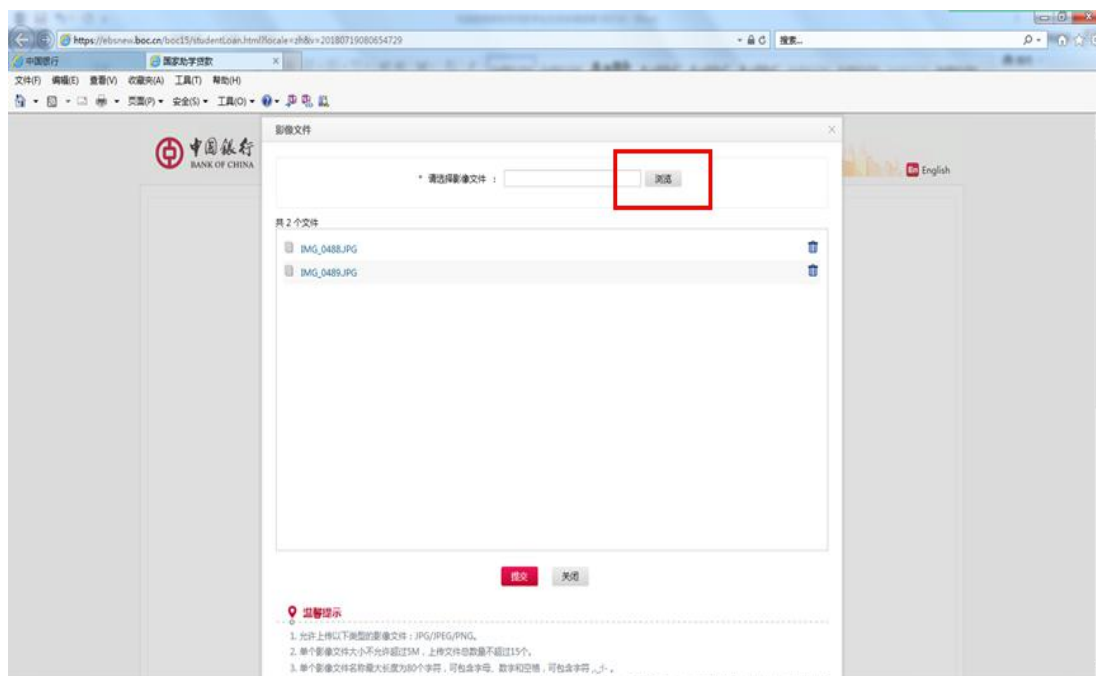
所有信息填写完毕后，点击“保存资料”并确认。保存资料后，学生可以修改已填写的资料，但不可修改就读高校信息（学院信息可以修改）。



STEP5: 保存资料后, 点击“上传影像资料”按钮。



在悬浮页面上部点击“浏览”选择要上传的影像文件。
需上传的影像文件与上述手机银行 STEP6 相同。



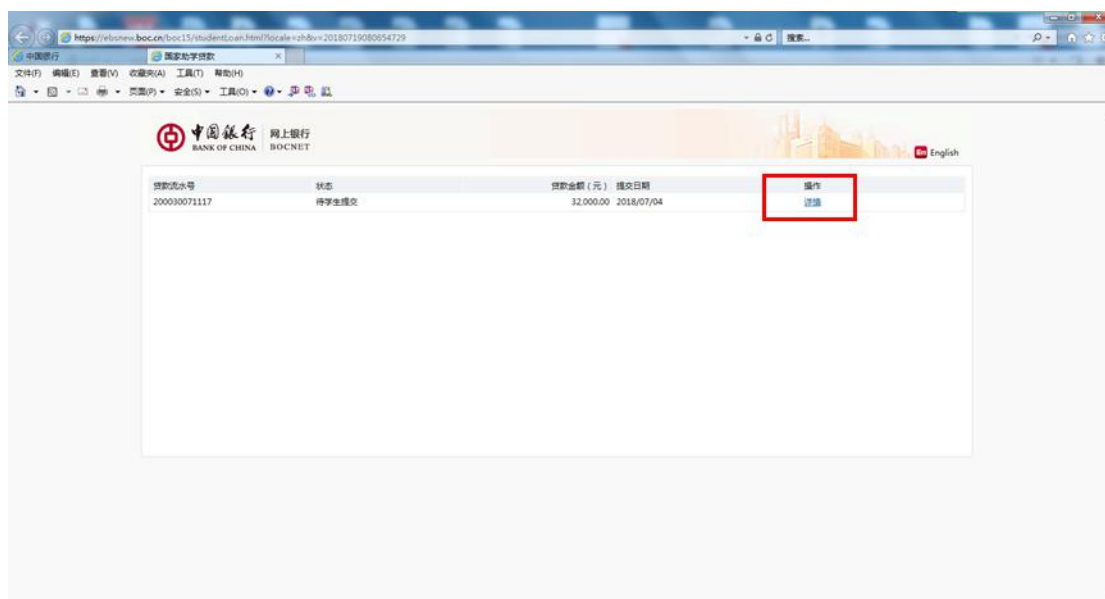
STEP6: 签署征信授权《个人信息查询报送授权书》, 点击提交审核, 输入手机交易码即可完成申请。

家庭地址邮编：050000
 出生日期：1981/12/03
 户籍类型：本省
 户籍所在地：河北省
 民族：汉族
 学历阶段：大学本科
 攻读学位：学士
 学校所在省：河北省
 学校所在市：石家庄市
 就读学校：ELOAN测试一
 学院：计算机信息工程学院
 专业：中国银行国家助学贷款专业
 学号：BOC20180418
 入学时间：2019/10/20
 学制(年)：4
 家庭成员数：5
 申请借款金额(元)：54,321.00
 申请贷款期限(月)：204
 审核意见：[查看](#)

请选择安全工具： 手机交易码
 您可点击 [这里](#) 修改默认的安全工具，以便您快捷地完成相关交易。

[修改资料](#) [提交高校审核](#) [取消](#)

STEP7: 提交申请后点击“详情”，然后点击页面底部“查看”，即可查询国家助学贷款的审核情况。



家庭地址邮编：050000

出生日期：1981/12/03

户籍类型：本省

户籍所在地：河北省

民族：汉族

学历阶段：大学本科

攻读学位：学士

学校所在省：河北省

学校所在市：石家庄市

就读学校：ELOAN测试一

学院：计算机信息工程学院

专业：中国银行国家助学贷款专业

学号：BOC20180418

入学时间：2019/10/20

学制(年)：4

家庭成员数：5

申请借款金额(元)：54,321.00

申请贷款期限(月)：204

审核意见：[查看](#)

[修改贷款申请](#)

[返回](#)

https://ebnew.boc.cn/foe15/StudentLoan.html?locale=zh&v=20180719080654729

中国银行 国家助学贷款

家庭地址邮编：100018

出生日期：1986/03/18

户籍类型：外省

户籍所在地：湖北省

民族：汉族

学历阶段：大学本科

攻读学位：学士

审核详情

序号	审核阶段	处理时间	审核意见	备注
1	学生提交	2018/07/04 16:18:21	学生提交	提交
2	院系审批	2018/07/04 16:29:50	同意	
3	校级审批	2018/07/04 16:38:47	退回	
4	院系审批	2018/07/04 19:02:15	退回	
5	学生提交	2018/07/16 10:11:50	学生提交	提交
6	院系审批	2018/07/16 10:13:53	退回	

[关闭](#)

申请贷款期限(月)：204

审核意见：[查看](#)

[修改贷款申请](#) [返回](#)